

創刊 45 周年特別企画

～電子版限定特集号「輸出通関実績 50 カ国」※をデータ販売いたします～

※2023 年1月 11 日に電子版限定で掲載予定

特別謝恩価格 29,800 円(税込・送料込み)

おかげさまで、「週刊 建機新報」は創刊 45 周年を迎えることができました。

日頃のご愛読の感謝を込めて、**定期購読のお客さまのみ限定**で、電子版限定の特集号「輸出通関実績 50 カ国」のデータ販売をいたします。(2023 年3月下旬発売予定)

今回は特別付録付きで、大変お求め安くなっております。さらに！ご予約特典※として

※2023 年 4 月末までのご予約分に適用、特典期間は変更になることがあります

~~29,800 円~~ ➡ **1,000 円割引の 28,800 円でご提供！**

この機会にぜひ、社内資料などにお役立てください。

【販売内容】

■ 電子版限定掲載の「輸出通関実績 50 カ国」の Excel データ

※特別付録

本誌の年々年始号(2215 号～2117 号)に掲載した

「主要建設機械の輸出通関実績(2020 年合計・2021 年合計)」

機種別輸出実績内訳<価額(%)>グラフ 16 カ国分の pdf データ



【ファイルの構成】

■ファイル形式 :Excel (電子版掲載と同形式の表)

※特別付録のファイル形式は pdf となります

■ファイル数 :8 (地理圏ごととファイル・国別にシート分け)

名前

1. アジア_16カ国.xlsx
2. 中東_9カ国.xlsx
3. 西欧_9カ国.xlsx
4. 中東欧・ロシア_1カ国.xlsx
5. 北米_2カ国.xlsx
6. 中南米_6カ国.xlsx
7. アフリカ_4カ国.xlsx
8. 大洋州_3カ国.xlsx

【各ファイルのイメージ】

各ファイルに目次付き。国名をクリックすると、該当する国のシートを表示します。

| A | B | C |
|-------------------|---------|---|
| 輸出通関実績 特集号 | | |
| ～2020年合計・2021年合計～ | | |
| アジア | | |
| 国名符号 | 国名 | |
| 103 | 大韓民国 | |
| 105 | 中華人民共和国 | |
| 106 | 台湾 | |

| 大韓民国 | | | | | | | | | | | |
|-------------------|-----------|-----------|--------|------------|-----------|-------------------|--|--|--|--|--|
| 2020年累計 (20/1～12) | | | | | | 2021年累計 (21/1～12) | | | | | |
| 数量 (台) | 数量 (kg) | 価額 (千円) | 数量 (台) | 数量 (kg) | 価額 (千円) | | | | | | |
| 57 | 86,410 | 29,262 | 78 | 127,200 | 42,633 | | | | | | |
| 3,293 | 7,839,147 | 6,462,999 | 4,424 | 11,356,830 | 9,414,800 | | | | | | |
| 0 | 0 | 0 | 0 | 0 | 0 | | | | | | |
| 58 | 646,150 | 395,608 | 127 | 1,745,852 | 1,039,470 | | | | | | |
| 0 | 0 | 0 | 0 | 0 | 0 | | | | | | |
| 1 | 2,010 | 1,425 | 23 | 71,037 | 23,820 | | | | | | |
| 11 | 375,447 | 360,309 | 31 | 682,112 | 651,999 | | | | | | |
| 0 | 0 | 0 | 1 | 3,680 | 1,500 | | | | | | |
| 2 | 59,456 | 60,300 | 16 | 359,772 | 353,100 | | | | | | |
| 0 | 0 | 0 | 0 | 0 | 0 | | | | | | |
| 1 | 53,000 | 7,386 | 0 | 0 | 0 | | | | | | |
| 0 | 0 | 0 | 0 | 0 | 0 | | | | | | |
| 112 | 3,817,085 | 3,403,241 | 271 | 8,620,616 | 8,296,782 | | | | | | |
| 19 | 661,699 | 906,105 | 51 | 1,767,706 | 2,344,212 | | | | | | |
| 0 | 0 | 0 | 0 | 0 | 0 | | | | | | |
| 1 | 12,470 | 12,062 | 5 | 255,540 | 93,047 | | | | | | |
| 25 | 899,501 | 734,500 | 63 | 6,218,353 | 3,735,361 | | | | | | |
| 2 | 1,400 | 332 | 0 | 0 | 0 | | | | | | |
| 0 | 0 | 0 | 0 | 0 | 0 | | | | | | |
| 6 | 74,160 | 87,752 | 32 | 438,215 | 474,144 | | | | | | |
| 0 | 0 | 0 | 0 | 0 | 0 | | | | | | |
| 594 | 122,340 | 83,005 | 418 | 139,160 | 104,561 | | | | | | |

【ご予約を承っております】

ご予約・ご質問は下記フォームよりお問い合わせください。

■お問い合わせフォームはこちら

FAX: 03-3293-7137



■ご予約フォーム QR

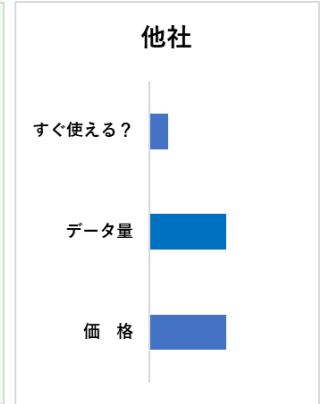
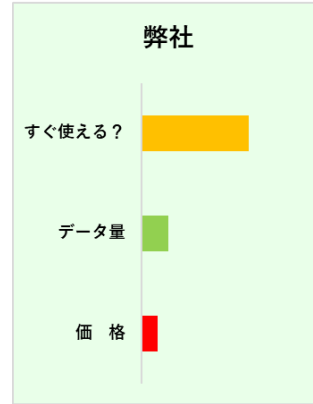
弊社のデータの特長

【お求めやすい価格と、データの扱いやすさに特化！】

■必要な項目のみを、特別価格でご提供します

「データは欲しいが、価格が高くて手が出せない」とのお声
に応じて、本当に必要なもののみを低価格でご提供します。

| | 弊社 | 他社 |
|----|---|-----------|
| 価格 | 特別価格 29,800円 ☞ ご予約価格 28,800円 | 15万円以上 |
| 特長 | ■ 弊社の経験から抽出、 主要建機に特化 | ■ データ量が膨大 |

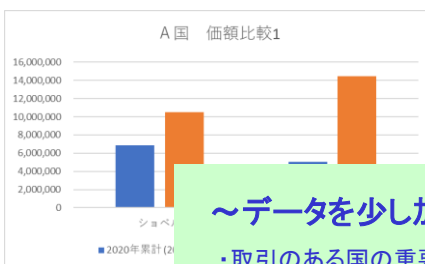


【届いたその日から、すぐに資料としてお使いいただけます！】

■輸出データを使用したい際に、お困りではないですか？

公表されている輸出のデータは、とにかく膨大。国名も品名も全てコード表示のため、自社で使う場合は別途国別に品名を詳細に調べるという手間と時間がかかりますが、弊社のデータは作業済です！
更に、特別付録は本誌掲載のグラフ付の資料。そのまま加工してご使用いただけます。

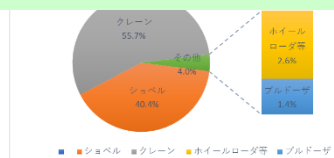
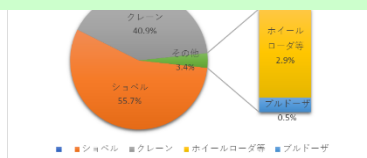
| | |
|--|--------------------------|
| ①膨大なデータから、必要な情報を精査済 | ☞ データを探す手間がかかりません！ |
| ②毎月掲載されている誌面版と同じ形式の表の形にExcelフォーマットで作成済 | ☞ すぐに資料として使えます！ |
| ③2年分のデータを比較参照できます！ | ☞ グラフや抜粋した比較資料作成などに便利です！ |



| | 2020年累計 (20/1-12) | | 2021年累計 (21/1-12) | | 前年対比増減率 | | |
|-------------------|-------------------|-----------|-------------------|---------|------------|-----------|--------|
| | 数量 (台) | 数量 (kg) | 数量 (台) | 数量 (kg) | | | |
| 全数 | 57 | 86,410 | 29,282 | 78 | 42,633 | 45.7% | |
| ショベル | 2,222 | 7,838,347 | 6,462,899 | 4,424 | 11,298,820 | 49.7% | |
| クレーン | 0 | 0 | 0 | 0 | 0 | - | |
| ホイールローダ | 50 | 646,150 | 395,608 | 327 | 1,745,852 | 1,039,470 | 162.8% |
| ブルドーザ | 0 | 0 | 0 | 0 | 0 | - | |
| その他 | 0 | 0 | 0 | 0 | 0 | - | |
| 合計 | 2,272 | 8,484,497 | 6,858,507 | 4,821 | 13,044,672 | 54.9% | |
| 前年対比増減率 | | | | | | | |
| 2020年累計 (20/1-12) | 2,272 | 8,484,497 | 6,858,507 | 4,821 | 13,044,672 | 54.9% | |
| 2021年累計 (21/1-12) | 6,858,507 | 4,821 | 13,044,672 | 54.9% | | | |
| 2020年累計 (20/1-12) | 2,272 | 8,484,497 | 6,858,507 | 4,821 | 13,044,672 | 54.9% | |
| 2021年累計 (21/1-12) | 6,858,507 | 4,821 | 13,044,672 | 54.9% | | | |
| 2020年累計 (20/1-12) | 2,272 | 8,484,497 | 6,858,507 | 4,821 | 13,044,672 | 54.9% | |
| 2021年累計 (21/1-12) | 6,858,507 | 4,821 | 13,044,672 | 54.9% | | | |

～データを少し加工するだけで、簡単に比較グラフも作成できます！～

・取引のある国の重要な機械の推移をみる／・主要機械の輸出内訳を比較する／・A国とB国の推移を比較する／・増減率をみる など必要にあわせて、多角的にご利用できます！



【ご予約を承っております】

ご予約・ご質問は下記フォームよりお問い合わせください。

■お問い合わせフォームはこちら

FAX: 03-3293-7137



■ご予約フォーム QR

特集号【2020年合計・2021年合計 建設機械輸出通関実績(確報値) 50カ国】 国名一覧

| 地理圏 | 国名 | 地理圏 | 国名 |
|---------------|----------|---------------|-----------|
| アジア (16カ国) | 大韓民国 | 西欧 (9カ国) | 英国 |
| | 中華人民共和国 | | オランダ |
| | 台湾 | | ベルギー |
| | 香港 | | フランス |
| | ベトナム | | ドイツ |
| | タイ | | スペイン |
| | シンガポール | | イタリア |
| | マレーシア | | ギリシャ |
| | フィリピン | | トルコ |
| | インドネシア | 中東欧・ロシア等 | ロシア |
| | カンボジア | 北米 (2カ国) | カナダ |
| | ミャンマー | | アメリカ合衆国 |
| | インド | 中南米 (6カ国) | メキシコ |
| | パキスタン | | コロンビア |
| | スリランカ | | ペルー |
| | バングラデシュ | | チリ |
| | ブラジル | | |
| | アルゼンチン | | |
| 中東 (9カ国) | イラク | アフリカ (4カ国) | エジプト |
| | バーレーン | | ケニア |
| | サウジアラビア | | タンザニア |
| | クウェート | | 南アフリカ共和国 |
| | カタール | 大洋州 (3カ国) | オーストラリア |
| | オマーン | | パプアニューギニア |
| | イスラエル | | ニュージーランド |
| | ヨルダン | | |
| | アラブ首長国連邦 | | |

【ご予約を承っております】

ご予約・ご質問は下記フォームよりお問い合わせください。

■お問い合わせフォームはこちら

FAX: 03-3293-7137



■ご予約フォーム QR