

# 創刊 45 周年特別企画

～電子版限定特集号「輸出通関実績 50 カ国」※をデータ販売いたします～

※2023 年1月 11 日に電子版限定で掲載予定

**特別謝恩価格 29,800 円(税込・送料込み)**

おかげさまで、「週刊 建機新報」は創刊 45 周年を迎えることができました。

日頃のご愛読の感謝を込めて、**定期購読のお客さまのみ限定**で、電子版限定の特集号「輸出通関実績 50 カ国」のデータ販売をいたします。(2023 年3月下旬発売予定)

今回は特別付録付きで、大変お求め安くなっております。さらに！ご予約特典※として

※2023 年 4 月末までのご予約分に適用、特典期間は変更になることがあります

~~29,800 円~~ ➡ **1,000 円割引の 28,800 円でご提供！**

この機会にぜひ、社内資料などにお役立てください。

## 【販売内容】

■ 電子版限定掲載の「輸出通関実績 50 カ国」の Excel データ

※特別付録

本誌の年々年始号(2215 号～2117 号)に掲載した

「主要建設機械の輸出通関実績(2020 年合計・2021 年合計)」

機種別輸出実績内訳<価額(%)>グラフ 16 カ国分の pdf データ



## 【ファイルの構成】

■ファイル形式 :Excel (電子版掲載と同形式の表)

※特別付録のファイル形式は pdf となります

■ファイル数 :8 (地理圏ごととファイル・国別にシート分け)

名前

1. アジア\_16カ国.xlsx
2. 中東\_9カ国.xlsx
3. 西欧\_9カ国.xlsx
4. 中東欧・ロシア\_1カ国.xlsx
5. 北米\_2カ国.xlsx
6. 中南米\_6カ国.xlsx
7. アフリカ\_4カ国.xlsx
8. 大洋州\_3カ国.xlsx

## 【各ファイルのイメージ】

各ファイルに目次付き。国名をクリックすると、該当する国のシートを表示します。

A	B	C
<b>輸出通関実績 特集号</b>		
<b>～2020年合計・2021年合計～</b>		
<b>アジア</b>		
国名符号	国名	
103	大韓民国	
105	中華人民共和国	
106	台湾	

		大韓民国						
		2020年累計 (20/1～12)			2021年累計 (21/1～12)			
数量 (台)	数量 (kg)	価額 (千円)	数量 (台)	数量 (kg)	価額 (千円)			
ミニショベル	中古	57	86,410	29,262	78	127,200	42,633	
掘削機 6t未満	新品	3,293	7,839,147	6,462,999	4,424	11,356,830	9,414,800	
ミニショベル	中古	0	0	0	0	0	0	
掘削機 6t以上	新品	58	646,150	395,608	127	1,745,852	1,039,470	
ミニショベル (非数値)	中古	0	0	0	0	0	0	
ホイールローダ等	中古	1	2,010	1,425	23	71,037	23,820	
新品	11	375,447	360,309	31	682,112	651,999		
中古	0	0	0	1	3,680	1,500		
フォークリフト	クローラ式	新品	2	59,456	60,300	16	359,772	353,100
その他	中古	0	0	0	0	0	0	
クレーン車	中古	1	53,000	7,386	0	0	0	
新品	14	0	0	0	0	0	0	
クレーン	中古	112	3,817,085	3,403,241	271	8,620,616	8,296,782	
クレーン	新品	19	661,699	906,105	51	1,767,706	2,344,212	
その他ホイールクレーン	中古	1	12,470	12,062	5	255,540	93,047	
クローラクレーン	新品	25	899,501	734,500	63	6,218,353	3,735,361	
トラック搭載クレーン	中古	2	1,400	332	0	0	0	
クレーン	新品	0	0	0	0	0	0	
ホイールローダ (非数値)	中古	6	74,160	87,752	32	438,215	474,144	
スラベーパー 自動車	中古	0	0	0	0	0	0	
米国国産機・非数値表式	新品	594	122,340	83,005	418	139,160	104,561	

## 【ご予約を承っております】

ご予約・ご質問は下記フォームよりお問い合わせください。

■お問い合わせフォームはこちら

FAX: 03-3293-7137



■ご予約フォーム QR

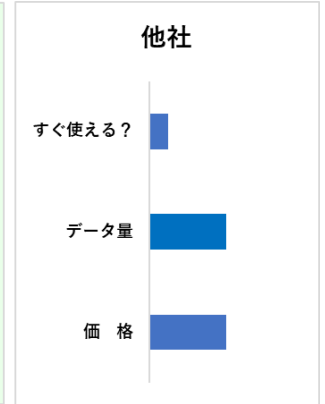
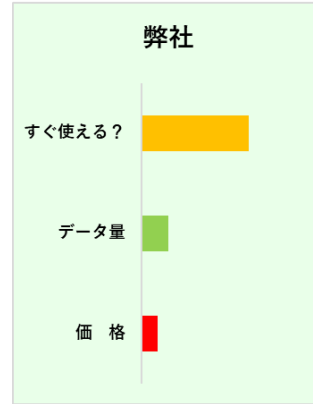
# 弊社のデータの特長

## 【お求めやすい価格と、データの扱いやすさに特化！】

### ■必要な項目のみを、特別価格でご提供します

「データは欲しいが、価格が高くて手が出せない」とのお声に応じて、本当に必要なもののみを低価格でご提供します。

	弊社	他社
価格	特別価格 <del>29,800円</del> ☞ <b>ご予約価格 28,800円</b>	15万円以上
特長	■ 弊社の経験から抽出、 主要建機に特化	■ データ量が膨大

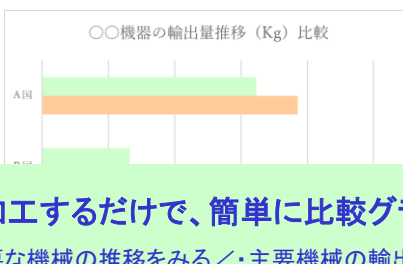
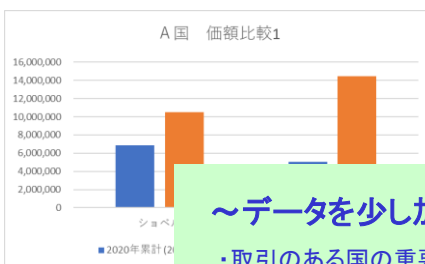


## 【届いたその日から、すぐに資料としてお使いいただけます！】

### ■輸出データを使用したい際に、お困りではないですか？

公表されている輸出のデータは、とにかく膨大。国名も品名も全てコード表示のため、自社で使う場合は別途国別に品名を詳細に調べるという手間と時間がかかりますが、弊社のデータは作業済です！  
更に、特別付録は本誌掲載のグラフ付の資料。そのまま加工してご使用いただけます。

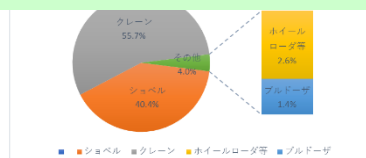
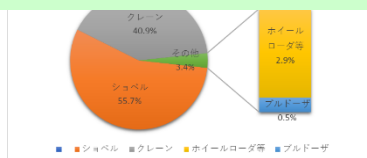
①膨大なデータから、必要な情報を精査済	☞ データを探す手間がかかりません！
②毎月掲載されている誌面版と同じ形式の表の形にExcelフォーマットで作成済	☞ すぐに資料として使えます！
③2年分のデータを比較参照できます！	☞ グラフや抜粋した比較資料作成などに便利です！



	2020年累計 (20/1-12)		2021年累計 (21/1-12)		前年対比増減率		
	数量 (台)	価額 (千円)	数量 (台)	価額 (千円)			
全品	57	86,410	29,282	78	42,633	45.7%	
ショベル	2,222	7,838,347	6,462,899	4,424	11,298,820	45.7%	
ブルドーザ	0	0	0	0	0	-	
クレーン	58	646,150	395,608	327	1,745,852	162.8%	
その他	0	0	0	0	0	-	
高圧洗浄機 (洗車機)	0	0	0	0	0	-	
ホイールローダ等	11	2,010	1,425	23	71,037	23,820	1571.6%
クローラ式	0	0	0	1	682,112	651,999	81.0%
ブルドーザ	21	58,456	65,300	16	3,689	1,500	-
その他	0	0	0	0	0	-	
					0	-	
					0,620,616	8,296,762	143.8%
					1,767,706	2,344,212	158.7%
					0	0	-
					255,540	93,047	671.4%
					6,218,353	3,735,261	408.6%

～データを少し加工するだけで、簡単に比較グラフも作成できます！～

・取引のある国の重要な機械の推移をみる／・主要機械の輸出内訳を比較する／・A国とB国の推移を比較する／・増減率をみる など必要にあわせて、多角的にご利用できます！



## 【ご予約を承っております】

ご予約・ご質問は下記フォームよりお問い合わせください。

■お問い合わせフォームはこちら

FAX: 03-3293-7137



■ご予約フォーム QR

特集号【2020年合計・2021年合計 建設機械輸出通関実績(確報値) 50カ国】 国名一覧

地理圏	国名	地理圏	国名
アジア (16カ国)	大韓民国	西欧 (9カ国)	英国
	中華人民共和国		オランダ
	台湾		ベルギー
	香港		フランス
	ベトナム		ドイツ
	タイ		スペイン
	シンガポール		イタリア
	マレーシア		ギリシャ
	フィリピン		トルコ
	インドネシア	中東欧・ロシア等	ロシア
	カンボジア	北米 (2カ国)	カナダ
	ミャンマー		アメリカ合衆国
	インド	中南米 (6カ国)	メキシコ
	パキスタン		コロンビア
	スリランカ		ペルー
	バングラデシュ		チリ
	ブラジル		
	アルゼンチン		
中東 (9カ国)	イラク	アフリカ (4カ国)	エジプト
	バーレーン		ケニア
	サウジアラビア		タンザニア
	クウェート		南アフリカ共和国
	カタール	大洋州 (3カ国)	オーストラリア
	オマーン		パプアニューギニア
	イスラエル		ニュージーランド
	ヨルダン		
	アラブ首長国連邦		

【ご予約を承っております】

ご予約・ご質問は下記フォームよりお問い合わせください。

■お問い合わせフォームはこちら

FAX: 03-3293-7137



■ご予約フォーム QR